

Istruzioni per l'utilizzo del software T2 UPDATE

Il software T2 Update consente di aggiornare il firmware dei modulatori art. 07-910 DM HD ed art. 07-915 DM HD-4K.

NB: è indispensabile che sul pc utilizzato per l'aggiornamento sia installato il sistema operativo **Windows 10**.

1. Come prima cosa occorre installare il driver della porta seriale.
Per installare il driver, lanciare il file eseguibile CH341SER(win10).EXE posizionando il puntatore sul nome del file e cliccando due volte col tasto sinistro del mouse. Quando si apre la finestra di Fig. 1, cliccare su **INSTALL**.

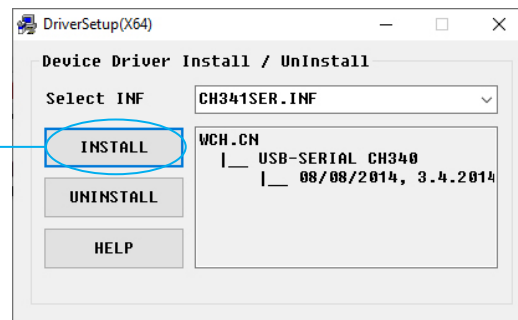


Fig. 1

2. Accendere il modulatore.

3. Lanciare il software T2Update-STM32-GD32-V4.3.exe.
Si apre la finestra di Fig. 2.
Cliccare sul menù File e selezionare Load File (Fig. 3).

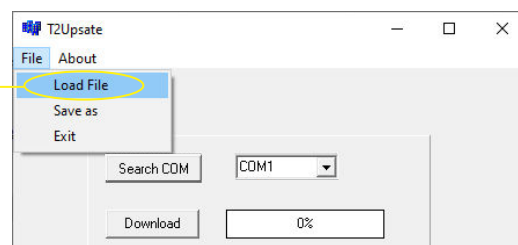


Fig. 2

4. Si apre la finestra di Fig. 3:

4a. dal menù a discesa 'Cerca in', che si trova nella parte superiore della finestra, selezionare la cartella in cui si trova il file di aggiornamento del modulatore (nel nostro esempio "Aggiornamenti 2021");

4b. dal menù a discesa 'Tipo file', che si trova nella parte inferiore della finestra, selezionare STB File (*.stb);

4c. a questo punto, all'interno della finestra vengono evidenziati tutti i file con estensione .STB:

per art. 07-910 selezionare il file **V1.9_07-910.STB**;

per art. 07-915 selezionare il file **V2.0_07-915.STB**;

4d. una volta selezionato il file corretto, cliccare su Apri.

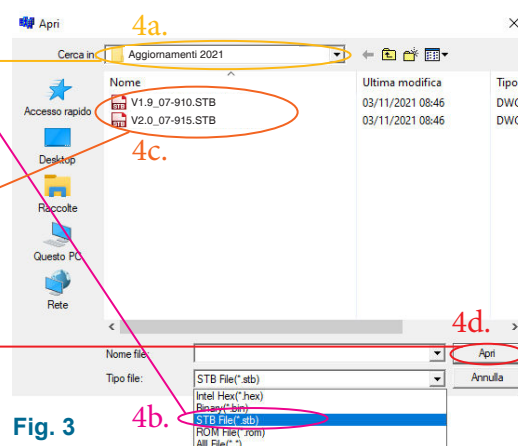


Fig. 3

5. Collegare il modulatore al computer utilizzando il cavetto USB fornito in dotazione all'interno della confezione del modulatore.
Il modulatore si riavvia brevemente: il display del modulatore si spegne per un attimo per poi riaccendersi immediatamente.
Attendere che il modulatore abbia ultimato il riavvio.

6. Cliccare su SearchCOM: dal menù a discesa selezionare la porta COM assegnata al modulatore (di solito è quella con il numero più alto; nel nostro esempio COM 5).



Fig. 4

7. Cliccare su Download (Fig. 5).
Attendere che il software esegua tutte le operazioni.
Quando compare la scritta **OK in rosso** l'aggiornamento è completato.

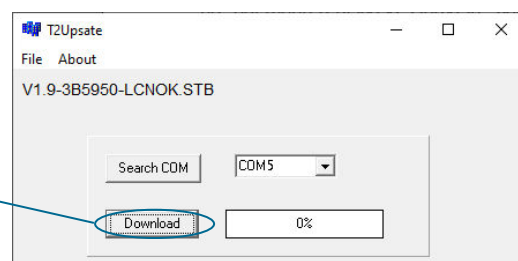


Fig. 5